



Prefeitura Municipal de Vargem Grande do Sul

CNPJ: 46.248.837/0001-55

Praça Washington Luiz, 643 - Centro - Fone: (19) 3641-9000

13.880-000 - Vargem Grande do Sul - SP

FUPREBEN – Fundo de Previdência e Benefícios dos Servidores Públicos do Município de Vargem Grande do Sul

ATA DA REUNIÃO ORDINÁRIA DO COMITÊ DE INVESTIMENTOS DO RPPS DE VARGEM GRANDE DO SUL

Aos quinze dias do mês de junho do ano de dois mil e vinte, às 09h00min, reuniu-se na sala da FUPREBEN, situado na Rua Dona. Amélia Ribeiro da Silva, nº 587, centro, nesta cidade, o Comitê de Investimentos instituído pelo Decreto nº 3.329, de 22/08/2012 do Executivo Municipal, em sessão ordinária, com a presença dos seus membros Srs. Sandro Roberto Cassiano, Cláudio Elias da Silva, e Leonardo Otero Buciol. **PAUTA:** Cenário Econômico, apreciação dos fundos de investimentos que compõem a carteira do FUPREBEN referente ao mês de **maio de 2020**, análise das aplicações financeiras do mês e assuntos gerais. Segundo a Consultoria, Crédito & Mercado, o mês de maio foi traçado pelos sinais promissores de contenção do contágio pelo “coronavírus” na população dos países do hemisfério norte, principalmente na Europa e Ásia. Neste compasso, a retomada da atividade econômica ganhou peso relevante, com a reabertura do comércio e relaxamento das regras de distanciamento social. Alguns países da Ásia, como China, Coreia e Japão, conseguiram conter o número de novos casos em patamares baixos, enquanto suas economias entraram em fase de retomada gradual da abertura. Na Europa, a curva de novos casos entrou em trajetória descendente e a abertura das economias locais, ainda que por etapas, vem ganhando terreno. Outro fator de alívio e otimismo veio do anúncio de que uma vacina eficaz deverá estar disponível ainda este ano, na medida em que uma dezena delas estão em fase de testes em humanos. Na esteira da contenção da pandemia, alguns indicadores econômicos divulgados, sobretudo na Europa e nos EUA, mostraram uma melhora significativa da atividade econômica nessas regiões. Entretanto, mais do que os sinais promissores, o que moveu os mercados de risco foram os maciços programas de estímulos monetários promovidos pelos bancos centrais, que injetaram US\$ 14 trilhões nos sistemas financeiros globais para estimular as economias, que haviam entrado em espiral de queda por conta da paralisação global das atividades. Boa parte desse capital acabou investido no mercado financeiro e sustentou a alta generalizada dos ativos de risco. No Brasil, o descompasso da pandemia na comparação com os países do hemisfério norte, poderia se transformar num fator positivo dado que o país deveria utilizar a experiência externa para minimizar a expansão do contágio por aqui. Mas não é o que se tem observado. Após duas trocas de ministros da saúde e embates diários entre o governo federal e os governantes dos estados, o país ainda procura seu caminho para enfrentar um caos social que se avizinha com tamanha desorientação. Sem suporte de notícias boas por aqui, os mercados buscaram performance no noticiário externo. Na Europa, a atividade industrial na zona do euro deu mostras que o pior momento ficou pra trás. Conforme divulgou a agência IHS Markit, o índice de gerentes de compras (PMI, na sigla em inglês) composto, que engloba o setor industrial e de serviços, avançou da mínima recorde de 13,6 pontos em abril para 30,5 pontos na preliminar de maio, porém ainda abaixo da marca de 50 pontos que separa contração de expansão. O PMI de serviços também deu um salto, passando de 11,7 pontos em abril para 30,5 pontos em maio. Os índices inflacionários seguem em trajetória de queda. Conforme anunciou a agência Eurostat, o índice de preços ao consumidor (CPI, na sigla em inglês) da zona do euro recuou -0,1% em maio, pressionado pela queda nos preços da energia. Em abril, o índice tinha subido 0,3% sobre o ano anterior, após alta de



Prefeitura Municipal de Vargem Grande do Sul

CNPJ: 46.248.837/0001-55

Praça Washington Luiz, 643 - Centro - Fone: (19) 3641-9000

13.880-000 - Vargem Grande do Sul - SP

0,7% em março. Excluindo os elementos mais voláteis de energia e alimentos não processados, o chamado de núcleo da inflação, os preços ficaram estáveis na base mensal. A agência de estatísticas Eurostat divulgou, em segunda leitura, que o PIB da região do primeiro trimestre encolheu 3,6% em relação ao trimestre anterior, pressionado pela queda nos gastos das famílias e nos investimentos. A agência informou que o transporte comercial e o setor de hotelaria, bem como artes e entretenimento, foram os mais atingidos com uma queda de 6,8% sobre o trimestre anterior, já que a maioria dos países da zona do euro fechou suas economias durante o mês de março. Conforme previsão da Comissão Europeia, o PIB da zona do Euro deve registrar uma contração de 7,7% este ano, diante do impacto econômico sem precedentes devido à crise gerada pela pandemia do “coronavírus”. Para 2021, a Comissão prevê uma recuperação do PIB da ordem de 6,3%. Em relação ao mercado de trabalho, a Comissão Europeia estima que a porcentagem de desempregados deva aumentar em 2,1 pontos até 9,6% em 2020. Os países que mais devem ver o número de pessoas perderem seus trabalhos são Grécia (19,9%), Espanha (18,9%), Itália (11,8%), França (10,1%) e Portugal (9,7%). No EUA, os dados da produção manufatureira dos EUA apresentou leve recuperação em maio, um crescimento de 3,8% em relação a abril, que havia recuado 15,5% em relação a março, constituindo-se na maior queda na série histórica. Do lado da demanda, o Departamento do Comércio dos EUA divulgou que as vendas no varejo avançaram 12,4% em maio, acima das estimativas do mercado que eram de crescimento de 8%. A leitura também marca um aumento bastante significativo em relação a abril, quando o indicador revisado registrou -14,7%. O núcleo das vendas no varejo, que exclui alimentos e combustíveis, cresceu 12,4%, ante projeção de 5,5% e leitura do mês anterior, de -15,2%. Em relação ao mercado de trabalho norte-americano, o mês de maio apresentou dados que demonstram uma interrupção na destruição de postos de trabalho. Conforme divulgou o Departamento de Trabalho, foram criadas 2,5 milhões de vagas com o início do processo gradual de reabertura da economia doméstica, após meses de quarentena forçada para conter o avanço da pandemia, sugerindo que a economia vem se recuperando além do previsto. O relatório de emprego, denominado “payroll”, mostrou que a taxa de desemprego caiu a 13,3%, ante 14,7% em abril, mês em que ocorreu a maior destruição de postos de trabalho da história do país (-20,5 milhões). O Departamento do Comércio dos EUA revisou para baixo o desempenho da economia do país no primeiro trimestre deste ano. Segundo dados divulgados, o PIB do país encolheu a uma taxa anualizada de 5% entre janeiro e março (dados preliminares apontavam para uma queda de 4,8%). Conforme previsão do Banco Central local (o FED, na sigla em inglês), o PIB em 2020 deve retrair 6,5% e crescer 5,0% em 2021. A região da Ásia Oriental, a primeira a enfrentar os problemas oriundos da contaminação pelo “coronavírus”, também foi a primeira a aliviar as medidas de isolamento e retomar as atividades. Conforme informou a agência Caixin/Markit, o índice de gerente de compras (PMI, na sigla em inglês) industrial chinês subiu a 50,7 pontos em maio, de 49,4 pontos no mês anterior. Embora modesta, a leitura de maio foi a mais alta desde janeiro, diante do forte aumento da produção em razão do retorno das empresas ao trabalho. Porém, a demanda permaneceu fraca, pois muitos dos parceiros comerciais da China ainda estão no auge da pandemia, então as novas encomendas para exportação permanecem em patamares baixos. O PMI composto oficial de maio, que inclui atividades de manufatura e serviços, permaneceu estável em 53,4 pontos. A Agência Nacional de Estatísticas informou que a produção industrial chinesa acelerou a 4,4% em maio na comparação com maio do ano passado, e segundo mês consecutivo de expansão, após alta de 3,9% em abril. Ainda assim, o número foi pior que o previsto em meio à queda nas exportações e da demanda doméstica ainda em recuperação lenta. No Japão, foi revelado que o PMI industrial caiu a 49,6 pontos em maio, em leitura preliminar medido pela IHS Markit, ante 50,2 pontos em abril. Enquanto isso, o presidente do banco central local (BoJ, na sigla



Prefeitura Municipal de Vargem Grande do Sul

CNPJ: 46.248.837/0001-55

Praça Washington Luiz, 643 - Centro - Fone: (19) 3641-9000

13.880-000 - Vargem Grande do Sul - SP

em inglês), declarou que a autoridade monetária está pronta para tomar medidas adicionais para amortecer o impacto da pandemia pelo “coronavírus”, dias após o banco anunciar disponibilidade para injetar 1,7 trilhões de ienes, o equivalente a US\$ 15,8 bilhões, em empréstimos a empresas atingidas pela pandemia. A inflação japonesa confirma o cenário de economia estagnada. O núcleo os preços ao consumidor no Japão caiu pelo segundo mês seguido em maio, reforçando as expectativas de deflação e levantando um desafio para as autoridades na batalha para reanimar a economia após a pandemia. Os dados provavelmente irão complicar o trabalho do BOJ de restaurar o crescimento e a inflação, com uma série de indicadores recentes sugerindo que o país está em sua pior queda econômica pós-guerra. No mercado internacional de renda fixa, a volatilidade nos preços manteve-se próxima ao normal após o FED manter o juro próximo de zero e anunciar que assim deverá permanecer por um tempo suficientemente prolongado enquanto a economia doméstica não se consolidar no terreno do crescimento. Os títulos do tesouro americano de 10 anos, que tinham rendimento de 0,636% ao ano no final abril, avançaram 0,05 pontos base no fechamento de abril para o nível em torno de 0,641% ao ano, enquanto o rendimento dos títulos do Tesouro de 30 anos avançou para 1,401% ao ano em maio, uma alta de 1,1 pontos base em relação ao fechamento de abril. Já o rendimento dos títulos do governo japonês de 30 anos passou para 0,495% ao ano em no fechamento de maio, uma alta de 0,65 pontos em relação a abril. Para as bolsas de valores internacionais o movimento foi de valorizações, consolidando o movimento altista observado em abril, diante da maior clareza sobre a retomada do crescimento da economia global. Enquanto a bolsa alemã (Dax) avançou 6,68%, a inglesa (FTSE 100) subiu 2,97%, a do Japão (Nikkei 225) registrou alta de 8,34% e a americana (S&P 500) valorizou 4,53%. No mercado de commodities, o petróleo tipo Brent para agosto/20 registrou uma alta de 39,8% no mês, a US\$ 35,33 o barril, enquanto o WTI, também para agosto/20, avançou 88,4%, cotado a US\$ 35,49 o barril. A redução da oferta global, combinada com a volta da produção nos países asiáticos, resultou num estoque mais contido a nível mundial e a recuperação nos preços após as fortes quedas registradas nos meses de fevereiro, março e abril. No Brasil, o Índice de Atividade Econômica do Banco Central (IBC-Br), considerado uma prévia informal do PIB, registrou uma forte retração em abril, caindo -9,73% na comparação com o mês anterior, conforme divulgou o Bacen. Os números de abril refletem o primeiro mês cheio de quarentena no Brasil, visto que as medidas de isolamento social para conter o avanço do “coronavírus” começaram a ser implementadas no fim de março. O índice teve queda de -15,08% na comparação anual. A taxa de desemprego no Brasil avançou para 12,6% no trimestre encerrado em abril, atingindo 12,8 milhões de pessoas, segundo dados da Pnad Contínua divulgados pelo IBGE. A taxa é ligeiramente superior a registrada no trimestre encerrado em março, de 12,2%, e mostra parte dos efeitos da crise econômica causada pela pandemia pelo “coronavírus” no mercado de trabalho brasileiro. A renda média real do trabalhador foi de R\$ 2.425 no trimestre, alta de 2,0% em relação ao número do trimestre encerrado em março. Conforme informou o Banco Central, o setor público consolidado (Governo Central, Estados, municípios e estaduais, com exceção de Petrobras e Eletrobrás) registrou um déficit primário R\$ 94,3 bilhões em abril. No ano, o déficit primário acumulado do setor público consolidado atingiu R\$ 82,6 bilhões. Apesar da meta original para este ano estar fixada em R\$ 124 bilhões, ou 1,6% do PIB, com o aumento de despesas públicas em função da pandemia pelo “coronavírus” o Tesouro Nacional revisou as estimativas para a atividade econômica em 2020, e espera um déficit primário do setor público de R\$ 708,7 bilhões em 2020. O valor corresponde a 9,9% do PIB. A dívida bruta geral do setor público, que contabiliza os passivos dos governos federal, estaduais, municipais e do INSS, voltou a subir em abril e totalizou 79,7% do PIB, somando R\$ 5,818 trilhões, conforme divulgou o Bacen. Esse dado representa um aumento de R\$ 60 bilhões em relação a março, quando a



Prefeitura Municipal de Vargem Grande do Sul

CNPJ: 46.248.837/0001-55

Praça Washington Luiz, 643 - Centro - Fone: (19) 3641-9000

13.880-000 - Vargem Grande do Sul - SP

dívida bruta estava em 78,4% do PIB. As estimativas do mercado convergem para uma disparada na dívida pública este ano em função do aumento de gastos com as medidas emergenciais de ajuda aos mais necessitados. É crescente o número de previsões esperando que a dívida ultrapasse o patamar de 90% do PIB, quase o dobro da média dos países emergentes. O IBGE divulgou que o IPCA variou -0,38% em maio, registrando a maior queda mensal do índice desde agosto de 1998. No ano, o índice acumula queda de -0,16%, e nos últimos 12 meses, de 1,88%, abaixo do piso da meta de inflação definido pelo Bacen, de 2,50%. Novamente, o índice foi puxado para baixo decorrente da queda nos preços dos combustíveis, com recuo de -4,56%. O preço das passagens aéreas foi a segunda maior contribuição para a queda do indicador, ao recuar -27,14% no mês de abril (contribuição de -0,16 ponto no IPCA). Já o Índice Nacional de Preços ao Consumidor (INPC), que mede a variação da cesta de consumo de famílias com renda de até cinco salários mínimos e chefiadas por assalariados, registrou deflação de -0,25% em maio, após registrar alta de 0,23% em abril. Como resultado, o índice acumulou uma elevação de 0,06% no ano e 2,05% em doze meses. O dólar comercial encerrou o mês de maio com queda de -1,79%, a primeira queda mensal da moeda no ano, cotado a R\$ 5,340 na venda, em meio à deterioração das contas públicas devido ao elevado custo social produzido pela pandemia do “coronavírus”, e os temores dos impactos da paralisação das atividades na economia por um período prolongado. No acumulado do ano, a moeda norte-americana valorizou 33,08%. Em abril, as transações correntes apresentaram superávit de US\$ 3,8 bilhões em termos nominais, o segundo número positivo consecutivo. Com o resultado de abril, o déficit em 12 meses passou a 2,61% do PIB. O estoque de reservas internacionais atingiu US\$ 339,3 bilhões em abril de 2020. O decréscimo de US\$ 3,8 bilhões, relativamente à posição de março, decorreu principalmente da liquidação de US\$ 5,9 bilhões em intervenções no mercado de câmbio, compostas por US\$ 6,6 bilhões em vendas à vista, US\$ 24 milhões de concessões líquidas em linhas com recompra, e US\$ 728 milhões em retornos líquidos nas operações compromissadas em moeda estrangeira. Conforme divulgou o Ministério da Economia, a balança comercial brasileira registrou superávit de US\$ 4,548 em maio, o pior resultado para o mês em cinco anos, em razão da diminuição do fluxo de comércio entre países. Com o resultado, a balança comercial acumula superávit de US\$ 16,349 bilhões neste ano. As exportações recuaram para US\$ 17,940 bilhões, enquanto as importações somaram US\$ 13,392. Dos subíndices Anbima, que referenciam os fundos compostos por títulos públicos disponíveis para os RPPS, o melhor desempenho no mês de maio acabou sendo os pós-fixados atrelados a inflação. O IMA-B 5, que reflete a variação dos títulos pós-fixados com prazos intermediários, valorizou 2,12%, e o IDkA IPCA 2A atingiu valorização de 1,76%. Já o IMA-B Total encerrou o mês com alta de 1,52%. Dos ativos atrelados a taxas pré-fixadas, o melhor desempenho foi do IRF-M 1+, que valorizou 1,92%. Já o CDI variou 0,24% no período. Para o Ibovespa, o mês foi de manutenção do movimento de recuperação parcial das perdas observadas no mês de abril, com os investidores corrigindo os preços após o “crash” ocorrido em março. O Ibovespa espelhou parte dos ganhos das bolsas no exterior, diante das maciças injeções de liquidez promovidas pelos bancos centrais nos mercados de crédito. Ao final do mês de maio, o Ibovespa avançou 8,57%, reduzindo a desvalorização no ano para -24,42%. O índice encerrou o mês aos 87.402 pontos. Vejamos os indicadores econômicos, segundo o Boletim Focus:



Prefeitura Municipal de Vargem Grande do Sul

CNPJ: 46.248.837/0001-55

Praça Washington Luiz, 643 - Centro - Fone: (19) 3641-9000

13.880-000 - Vargem Grande do Sul - SP

BANCO CENTRAL DO BRASIL		Focus		Relatório de Mercado		Expectativas de Mercado		29 de maio de 2020			
Mediana Agregado		mai/20				jun/20					
		Há 4 semanas	Há 1 semana	Hoje	Comp. semanal *	Resp. **	Há 4 semanas	Há 1 semana	Hoje	Comp. semanal *	Resp. **
IPCA (%)		-0,27	-0,39	-0,40	▼ (10)	113	0,10	0,05	0,04	▼ (1)	113
IPCA (atualizações últimos 5 dias úteis, %)		-0,36	-0,40	-0,45	▼ (2)	39	0,05	0,06	0,08	▲ (1)	39
Taxa de câmbio - fim de período (R\$/US\$)		5,35	5,64	-			5,25	5,60	5,57	▼ (1)	99
Meta Taxa Selic (% a.a.)		3,25	-	-			2,75	2,25	2,25	≡ (2)	107
IGP-M (%)		0,20	0,05	-			0,24	0,25	0,28	▲ (2)	64

▲ Aumento ▼ Diminuição ≡ Estabilidade
* comportamento dos indicadores desde o Focus-Relatório de Mercado anterior; os valores entre parênteses expressam o número de semanas em que vem ocorrendo o último comportamento ** número de respostas na amostra mais recente

Em análise a carteira de investimentos do Fupreben, relativamente a Política Anual de Investimentos, esta posicionada em 31/05/2020 conforme abaixo:

Enquadramentos na Resolução 3.922/2010 e Política de Investimento (RENDA FIXA) - base (Maio / 2020)

Artigos - Renda Fixa	Resolução %	Carteira \$	Carteira	Estratégia de Alocação - 2020			GAP Superior
				Inf	Alvo	Sup	
Artigo 7º, Inciso I, Alínea ' b '	100,00%	32.335.188,89	66,83%	20,00%	30,00%	90,00%	11.212.325,68
Artigo 7º, Inciso III, Alínea ' a '	60,00%	4.206.891,09	8,69%	0,00%	10,00%	60,00%	24.824.785,29
Artigo 7º, Inciso IV, Alínea ' a '	40,00%	8.462.105,91	17,49%	10,00%	30,00%	40,00%	10.892.345,01
Artigo 7º, Inciso VI, Alínea ' a '	15,00%	0,00	0,00%	0,00%	0,00%	15,00%	7.257.919,10
Artigo 7º, Inciso VII, Alínea ' a '	5,00%	149.787,04	0,31%	0,00%	0,00%	5,00%	2.269.519,33
Artigo 7º, Inciso VII, Alínea ' b '	5,00%	0,00	0,00%	0,00%	0,00%	5,00%	2.419.306,37
Artigo 7º, Inciso VII, Alínea ' c '	5,00%	0,00	0,00%	0,00%	0,00%	5,00%	2.419.306,37
Total Renda Fixa	100,00%	45.153.972,93	93,32%	30,00%	70,00%	220,00%	

Enquadramentos na Resolução 3.922/2010 e Política de Investimento (RENDA VARIÁVEL E EXTERIOR) - base (Maio / 2020)

Artigos - Renda Variável	Resolução	Carteira \$	Carteira	Estratégia de Alocação - 2020			GAP Superior
				Inf	Alvo	Sup	
Artigo 8º, Inciso I, Alínea ' a '	30,00%	1.338.694,32	2,77%	0,00%	5,00%	5,00%	1.080.612,05
Artigo 8º, Inciso II, Alínea ' a '	20,00%	1.893.460,05	3,91%	0,00%	15,00%	20,00%	7.783.765,41
Artigo 8º, Inciso III	10,00%	0,00	0,00%	0,00%	5,00%	10,00%	4.838.612,73
Artigo 8º, Inciso IV, Alínea ' b '	5,00%	0,00	0,00%	0,00%	5,00%	5,00%	2.419.306,37
Total Renda Variável	30,00%	3.232.154,37	6,68%	0,00%	30,00%	40,00%	



Prefeitura Municipal de Vargem Grande do Sul

CNPJ: 46.248.837/0001-55

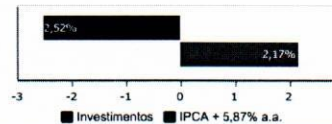
Praça Washington Luiz, 643 - Centro - Fone: (19) 3641-9000

13.880-000 - Vargem Grande do Sul - SP

Retorno e Meta Atuarial acumulados no ano de 2020)

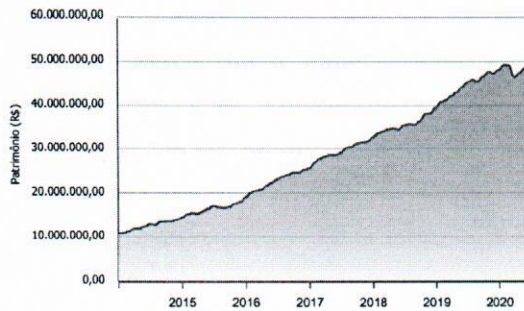
Mês	Saldo Anterior	Aplicações	Resgates	Saldo no Mês	Retorno	Retorno Acum	Retorno Mês	Retorno Acum	Meta Mês	Meta Acum	Gap Acum	VaR
Janeiro	48.059.780,96	901.400,00	0,00	49.146.425,94	185.244,98	185.244,98	0,38%	0,38%	0,71%	0,71%	53,27%	1,64%
Fevereiro	49.146.425,94	1.200.000,00	1.061.776,81	49.066.854,25	-217.795,08	-32.550,10	-0,44%	-0,07%	0,86%	1,37%	-4,75%	2,30%
Março	49.066.854,25	890.000,00	1.030.000,00	48.415.585,07	-2.511.269,18	-2.543.819,28	-5,12%	-5,18%	0,57%	1,95%	-265,41%	10,46%
Abril	48.415.585,07	1.250.000,00	750.000,00	47.498.598,93	583.013,86	-1.960.805,42	1,24%	-4,00%	0,14%	2,10%	-190,85%	5,46%
Maio	47.498.598,93	953.000,00	798.787,98	48.386.127,30	733.316,35	-1.227.489,07	1,54%	-2,52%	0,07%	2,17%	-116,31%	2,98%

Investimentos x Meta Atuarial

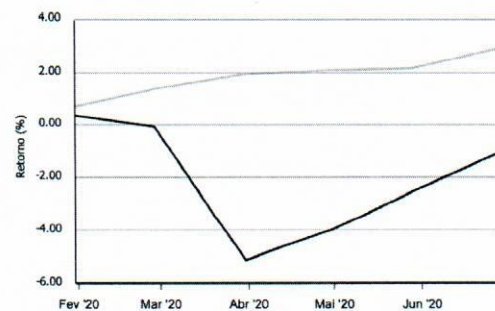


Gráficos ilustrativos de Evolução Patrimonial e indicadores

Evolução do Patrimônio



Comparativo



Investimentos Meta Atuarial

CONCLUSÃO: ao mês de **maio de 2020**, baseado na planilha de rentabilidade, supracitada, que demonstra a avaliação dos resultados individual das aplicações financeiras do mês, os dados apresentados refere-se o período de 01/05/2020 a 31/05/2020, com aplicações de R\$ 953.000,00 (novecentos e cinquenta e três mil reais) e resgates de R\$ 798.787,98 (setecentos e noventa e oito mil e setecentos e oitenta e sete reais e noventa e oito centavos) totalizando um saldo final mensal de 48.386.127,30 (quarenta e oito milhões e trezentos e oitenta e seis mil e cento e vinte e sete reais e trinta centavos), com uma rentabilidade positiva no mês de 1,54%, que ocasionou um aumento da carteira em R\$ 733.316,35 (setecentos e trinta e três mil e trezentos e dezesseis reais e trinta e cinco centavos). Totalizando um retorno acumulado negativo no ano de -2,52%, comparado a meta atuarial, que foi de 0,07% no mês e 2,17% no no ano, conclui-se que a carteira fechou o mês de maio de 2020 sem atingir a meta esperada pela Política de Investimentos no ano. Neste compasso, este Comitê sugere aos gestores Somente movimentar os recursos necessários para fazer frente às despesas correntes, e que sejam resgatados dos investimentos menos voláteis. Os demais recursos manter em “quarentena” esperando um melhor momento para realocar. Pois decisões precipitadas pode ensejar uma perda decorrente da desvalorização dos investimentos sem possibilidades de recuperar na retomada do mercado. Por fim, sugere a aplicação dos novos recursos provenientes dos recolhimentos



Prefeitura Municipal de Vargem Grande do Sul

CNPJ: 46.248.837/0001-55

Praça Washington Luiz, 643 - Centro - Fone: (19) 3641-9000

13.880-000 - Vargem Grande do Sul - SP

previdenciários para o fundo CAIXA NOVO BRASIL FIC RENDA FIXA REFERENCIADO IMA-B LP (ou outro a critério dos Gestores), já os recursos provenientes de outras fontes serão definidos no momento da aplicação o fundo mais adequado, visando garantir a segurança e rentabilidade, tendo em vista o princípio da oportunidade. Os membros presentes confirmam que em havendo necessidade de reuniões extraordinárias para tratar de investimentos ou desinvestimentos de última hora, as reuniões poderão ser convocadas de imediato, sem antecedência mínima, para que as ações sejam sempre embasadas em atas deste Comitê. Sem mais, os membros presentes concordaram em encerrar a presente reunião. Eu Leonardo Otero Buciol, lavrei esta ata, que vai assinada por mim e pelos demais membros presentes.

Sandro Roberto Cassiano
Membro

CPA 10 - AMBIMA
Val. até 05/07/2020

Leonardo Otero Buciol
Membro

CPA 10 - AMBIMA
Val. até 30/09/2020

Cláudio Elias da Silva
Membro