

Relatório Analítico dos Investimentos em junho, 2º Trimestre e 1º semestre de 2018

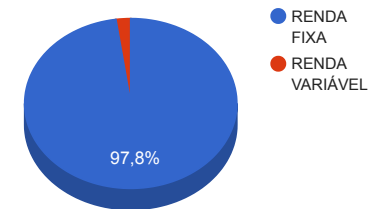
Carteira consolidada de investimentos - base (junho / 2018)

Produto / Fundo	Disponibilidade Resgate	Carência	Saldo	Particip. S/ Total	Qtde. Cotistas	% S/ PL Fundo	RESOLUÇÃO 3.922 / 4.392 / 4.604
BB IMA-B 5 FIC RENDA FIXA PREVIDENCIÁRIO LP	D+1	Não há	2.576.551,32	7,26%	364	0,11%	Artigo 7º, Inciso I, Alínea " b "
BB IDKA 2 TÍTULOS PÚBLICOS FI RENDA FIXA PREVIDENCIÁRIO	D+1	Não há	2.432.547,70	6,86%	726	0,04%	Artigo 7º, Inciso I, Alínea " b "
CAIXA BRASIL IRF-M 1 TÍTULOS PÚBLICOS FI RENDA FIXA	D+0	Não há	2.538.190,83	7,15%	1.438	0,01%	Artigo 7º, Inciso I, Alínea " b "
BB IRF-M TÍTULOS PÚBLICOS FI RENDA FIXA PREVIDENCIÁRIO	D+1	Não há	405.506,49	1,14%	700	0,01%	Artigo 7º, Inciso I, Alínea " b "
CAIXA BRASIL IMA-B 5+ TÍTULOS PÚBLICOS FI RENDA FIXA LP	D+0	Não há	3.060.808,40	8,63%	182	0,37%	Artigo 7º, Inciso I, Alínea " b "
CAIXA BRASIL IMA GERAL TÍTULOS PÚBLICOS FI RENDA FIXA LP	D+0	Não há	1.522.036,22	4,29%	179	0,14%	Artigo 7º, Inciso I, Alínea " b "
BB IMA-B 5+ TÍTULOS PÚBLICOS FI RENDA FIXA PREVIDENCIÁRIO	D+2	Não há	2.212.759,31	6,24%	199	0,31%	Artigo 7º, Inciso I, Alínea " b "
CAIXA BRASIL IRF-M 1+ TÍTULOS PÚBLICOS FI RENDA FIXA LP	D+0	Não há	1.570.964,20	4,43%	221	0,08%	Artigo 7º, Inciso I, Alínea " b "
BB IRF-M 1 TÍTULOS PÚBLICOS FIC RENDA FIXA PREVIDENCIÁRIO	D+0	Não há	2.636.339,89	7,43%	1.252	0,02%	Artigo 7º, Inciso I, Alínea " b "
CAIXA BRASIL 2020 II TÍTULOS PÚBLICOS FI RENDA FIXA	D+0	17/08/2020	421.026,90	1,19%	20	0,64%	Artigo 7º, Inciso I, Alínea " b "
CAIXA BRASIL IMA-B 5 TÍTULOS PÚBLICOS FI RENDA FIXA LP	D+0	Não há	1.605.820,11	4,53%	711	0,02%	Artigo 7º, Inciso I, Alínea " b "
BB IMA-B TÍTULOS PÚBLICOS FI RENDA FIXA PREVIDENCIÁRIO	D+1	Não há	3.032.150,81	8,55%	539	0,08%	Artigo 7º, Inciso I, Alínea " b "
CAIXA NOVO BRASIL FIC RENDA FIXA REFERENCIADO IMA-B LP	D+0	Não há	2.878.493,46	8,11%	276	0,15%	Artigo 7º, Inciso III, Alínea " a "
BB PERFIL FIC RENDA FIXA REFERENCIADO DI PREVIDENCIÁRIO LP	D+0	Não há	3.623.966,06	10,21%	761	0,08%	Artigo 7º, Inciso IV, Alínea " a "
CAIXA ALIANÇA TÍTULOS PÚBLICOS FI RENDA FIXA	D+0	Não há	1.430.551,97	4,03%	111	0,40%	Artigo 7º, Inciso IV, Alínea " a "
MONTE CARLO INSTITUCIONAL IMA-B 5 FI RENDA FIXA	D+1800	Não há	1.335.972,89	3,77%	12	1,01%	Artigo 7º, Inciso IV, Alínea " a "
TMJ IMA-B FI RENDA FIXA	D+31 ou D+1461	Não há	1.232.433,78	3,47%	17	0,62%	Artigo 7º, Inciso IV, Alínea " a "
PREMIUM FIDC SÊNIOR	Não se aplica	Não se aplica	169.978,62	0,48%	98	0,18%	Artigo 7º, Inciso VII, Alínea " a "
CAIXA BRASIL IBX 50 FI AÇÕES	D+4	Não há	797.302,42	2,25%	82	0,53%	Artigo 8º, Inciso I, Alínea " a "
		TOTAL -	35.483.401,38				

Enquadramentos na Resolução 3.922/2010, 4.392/2014 e Política de Investimentos - base (junho / 2018)

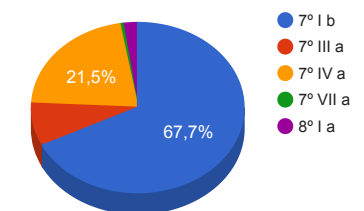
Artigos - Renda Fixa	Resolução %	Carteira \$	Carteira %	Estratégia de Alocação			GAP Superior
				Inferior %	Alvo %	Superior %	
Artigo 7º, Inciso I, Alínea " b "	100,00%	24.014.702,18	67,68%	15,00%	25,00%	70,00%	823.678,79
Artigo 7º, Inciso III, Alínea " a "	60,00%	2.878.493,46	8,11%	5,00%	10,00%	60,00%	18.411.547,37
Artigo 7º, Inciso IV, Alínea " a "	40,00%	7.622.924,70	21,48%	5,00%	10,00%	30,00%	3.022.095,71
Artigo 7º, Inciso VI, Alínea " a "	15,00%	0,00	0,00%	7,00%	15,00%	15,00%	5.322.510,21
Artigo 7º, Inciso VII, Alínea " a "	5,00%	169.978,62	0,48%	2,00%	5,00%	5,00%	1.604.191,45
Artigo 7º, Inciso VII, Alínea " b "	5,00%	0,00	0,00%	2,00%	5,00%	5,00%	1.774.170,07
Total Renda Fixa	100,00%	34.686.098,96	97,75%	36,00	70,00	190,00	-

Distribuição por Segmento



Artigos - Renda Variável	Resolução %	Carteira \$	Carteira %	Estratégia de Alocação			GAP Superior
				Inferior %	Alvo %	Superior %	
Artigo 8º, Inciso I, Alínea " a "	30,00%	797.302,42	2,25%	2,00%	5,00%	10,00%	2.751.037,72
Artigo 8º, Inciso II, Alínea " a "	20,00%	0,00	0,00%	2,00%	5,00%	10,00%	3.548.340,14
Artigo 8º, Inciso III	10,00%	0,00	0,00%	7,00%	10,00%	10,00%	3.548.340,14
Artigo 8º, Inciso IV, Alínea " a "	5,00%	0,00	0,00%	2,00%	5,00%	5,00%	1.774.170,07
Artigo 8º, Inciso IV, Alínea " b "	5,00%	0,00	0,00%	2,00%	5,00%	5,00%	1.774.170,07
Total Renda Variável	30,00%	797.302,42	2,25%	15,00	30,00	40,00	-

Distribuição por Artigo / Resolução



Estratégia de Alocação para os Próximos 5 Anos

Artigos - Renda Fixa	Base: junho / 2018		Limite Inferior (%)	Limite Superior (%)
	Carteira (\$)	Carteira (%)		
Artigo 7º, Inciso I, Alínea " b "	24.014.702,18	67,68%	15,00%	70,00%
Artigo 7º, Inciso III, Alínea " a "	2.878.493,46	8,11%	5,00%	60,00%
Artigo 7º, Inciso IV, Alínea " a "	7.622.924,70	21,48%	5,00%	30,00%
Artigo 7º, Inciso VI, Alínea " a "	0,00	0,00%	7,00%	15,00%
Artigo 7º, Inciso VII, Alínea " a "	169.978,62	0,48%	2,00%	5,00%
Artigo 7º, Inciso VII, Alínea " b "	0,00	0,00%	2,00%	5,00%
Artigo 7º, Inciso VII, Alínea " c "	0,00	0,00%	0,00%	5,00%
Total Renda Fixa	34.686.098,96	97,75%	36,00	190,00

Artigos - Renda Variável	Base: junho / 2018		Limite Inferior (%)	Limite Superior (%)
	Carteira (\$)	Carteira (%)		
Artigo 8º, Inciso I, Alínea " a "	797.302,42	2,25%	2,00%	10,00%
Artigo 8º, Inciso II, Alínea " a "	0,00	0,00%	2,00%	10,00%
Artigo 8º, Inciso III	0,00	0,00%	7,00%	10,00%
Artigo 8º, Inciso IV, Alínea " a "	0,00	0,00%	2,00%	5,00%
Artigo 8º, Inciso IV, Alínea " b "	0,00	0,00%	2,00%	5,00%
Total Renda Variável	797.302,42	2,25%	15,00	40,00

Enquadramentos na Resolução 4.604 por Gestores - base (junho / 2018)

Artigo 14º - O total das aplicações dos recursos do regime próprio de previdência social em fundos de investimento e carteiras administradas não pode exceder a 5% (cinco por cento) do volume total de recursos de terceiros gerido por um mesmo gestor ou por gestoras ligadas ao seu respectivo grupo econômico, assim definido pela CVM em regulamentação específica. (NR)

Gestão	Valor	% s/ Carteira	% s/ PL Gestão
BB GESTÃO DE RECURSOS DTVM	16.919.821,58	47,68%	0,00%
CAIXA ECONÔMICA FEDERAL	15.825.194,51	44,60%	0,00%
ROMA ASSET	1.335.972,89	3,77%	0,29%
Elleven Gestora de Recursos	1.232.433,78	3,47%	0,38%
FINAXIS CORRETORA	169.978,62	0,48%	0,18%

Retorno dos investimentos de Renda Fixa e Benchmark's - base (junho / 2018)

	Mês	Ano	3 meses	6 meses	12 meses	24 meses	Taxa adm	VaR - Mês	Volatilidade - 12 meses
101,50% do IPCA + 5,75% ao ano	1,62%	4,67%	2,94%	4,67%	8,64%	16,47%	-	-	-
PREMIUM FIDC SÊNIOR	-1,10%	-5,25%	-2,50%	-5,25%	-6,98%	-18,85%	0,15%	0,927%	3,52%
IRF-M 1	0,55%	3,08%	1,25%	3,08%	7,81%	22,32%	-	-	-
BB IRF-M 1 TÍTULOS PÚBLICOS FIC RENDA FIXA PREVIDENCIÁRIO	0,50%	2,94%	1,17%	2,94%	7,55%	21,72%	0,10%	0,691%	0,51%
CAIXA BRASIL IRF-M 1 TÍTULOS PÚBLICOS FI RENDA FIXA	0,50%	2,95%	1,18%	2,95%	7,60%	21,87%	0,20%	0,685%	0,50%
CDI	0,52%	3,17%	1,56%	3,17%	7,35%	21,15%	-	-	-
CAIXA ALIANÇA TÍTULOS PÚBLICOS FI RENDA FIXA	0,51%	2,95%	1,45%	2,95%	7,12%	20,72%	0,20%	0,046%	0,10%
BB PERFIL FIC RENDA FIXA REFERENCIADO DI PREVIDENCIÁRIO LP	0,50%	3,15%	1,53%	3,15%	7,41%	21,42%	0,20%	0,023%	0,09%
IMA-B 5	0,45%	2,81%	-0,70%	2,81%	9,73%	22,81%	-	-	-
MONTE CARLO INSTITUCIONAL IMA-B 5 FI RENDA FIXA	0,66%	5,07%	1,20%	5,07%	10,89%	30,83%	1,30%	1,810%	10,00%
BB IMA-B 5 FIC RENDA FIXA PREVIDENCIÁRIO LP	0,43%	2,70%	-0,74%	2,70%	9,53%	22,39%	0,20%	3,112%	2,66%
CAIXA BRASIL IMA-B 5 TÍTULOS PÚBLICOS FI RENDA FIXA LP	0,42%	2,68%	-0,77%	2,68%	9,48%	22,32%	0,20%	3,126%	2,66%
IDKA IPCA 2 Anos	0,17%	2,98%	-0,03%	2,98%	9,98%	24,14%	-	-	-
BB IDKA 2 TÍTULOS PÚBLICOS FI RENDA FIXA PREVIDENCIÁRIO	0,29%	3,16%	0,13%	3,16%	9,69%	22,95%	0,20%	2,618%	2,11%
IMA Geral	0,12%	2,44%	-0,99%	2,44%	8,47%	23,90%	-	-	-
CAIXA BRASIL IMA GERAL TÍTULOS PÚBLICOS FI RENDA FIXA LP	0,07%	2,17%	-1,16%	2,17%	7,96%	23,54%	0,20%	2,212%	2,35%
IRF-M	0,04%	2,37%	-1,35%	2,37%	8,94%	27,21%	-	-	-

Retorno dos investimentos de Renda Fixa e Benchmark's - base (junho / 2018)

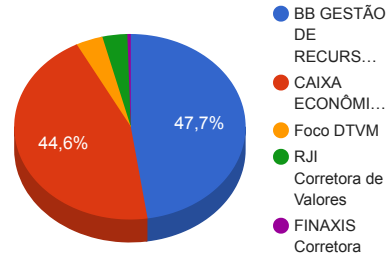
	Mês	Ano	3 meses	6 meses	12 meses	24 meses	Taxa adm	VaR - Mês	Volatilidade - 12 meses
BB IRF-M TÍTULOS PÚBLICOS FI RENDA FIXA PREVIDENCIÁRIO	0,01%	2,26%	-1,42%	2,26%	8,71%	26,69%	0,20%	2,830%	2,76%
IMA-B 5+	-1,08%	-0,71%	-6,27%	-0,71%	6,11%	21,42%	-	-	-
BB IMA-B 5+ TÍTULOS PÚBLICOS FI RENDA FIXA PREVIDENCIÁRIO	-1,07%	-0,78%	-6,24%	-0,78%	5,90%	20,57%	0,20%	5,004%	6,38%
CAIXA BRASIL IMA-B 5+ TÍTULOS PÚBLICOS FI RENDA FIXA LP	-1,10%	-0,75%	-6,23%	-0,75%	5,88%	20,92%	0,20%	4,983%	6,37%
IMA-B	-0,32%	1,16%	-3,61%	1,16%	8,20%	22,61%	-	-	-
CAIXA BRASIL 2020 II TÍTULOS PÚBLICOS FI RENDA FIXA	0,10%	0,92%	0,20%	0,92%	5,02%	12,45%	0,20%	2,708%	4,23%
BB IMA-B TÍTULOS PÚBLICOS FI RENDA FIXA PREVIDENCIÁRIO	-0,35%	1,04%	-3,65%	1,04%	7,91%	22,07%	0,20%	3,917%	4,54%
CAIXA NOVO BRASIL FIC RENDA FIXA REFERENCIADO IMA-B LP	-0,36%	1,14%	-3,55%	1,14%	7,95%	22,20%	0,20%	3,802%	4,44%
TMJ IMA-B FI RENDA FIXA	-0,74%	-0,45%	-4,92%	-0,45%	6,29%	21,33%	1,30%	3,417%	3,81%
IRF-M 1+	-0,15%	2,07%	-2,32%	2,07%	9,28%	29,10%	-	-	-
CAIXA BRASIL IRF-M 1+ TÍTULOS PÚBLICOS FI RENDA FIXA LP	-0,15%	2,00%	-2,56%	2,00%	8,88%	28,46%	0,20%	3,891%	3,78%

Retorno dos investimentos de Renda Variável e Benchmark's - base (junho / 2018)

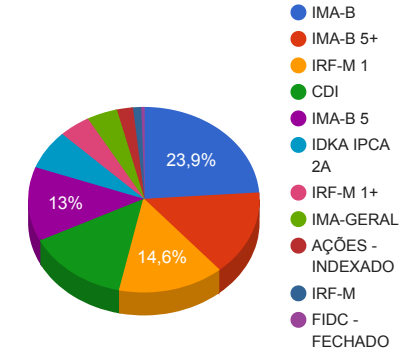
	Mês	Ano	3 meses	6 meses	12 meses	24 meses	Taxa adm	VaR - Mês	Volatilidade - 12 meses
IBX-50	-5,30%	-4,66%	-15,07%	-4,66%	15,58%	40,49%	-	-	-
CAIXA BRASIL IBX 50 FI AÇÕES	-5,62%	-5,19%	-15,61%	-5,19%	16,62%	36,79%	0,70%	11,404%	18,93%

Distribuição dos ativos por Administradores e Sub-Segmentos - base (junho / 2018)

Administrador	Valor	%
BB GESTÃO DE RECURSOS DTVM	16.919.821,58	47,68%
CAIXA ECONÔMICA FEDERAL	15.825.194,51	44,60%
Foco DTVM	1.335.972,89	3,77%
RJI Corretora de Valores	1.232.433,78	3,47%
FINAXIS Corretora	169.978,62	0,48%



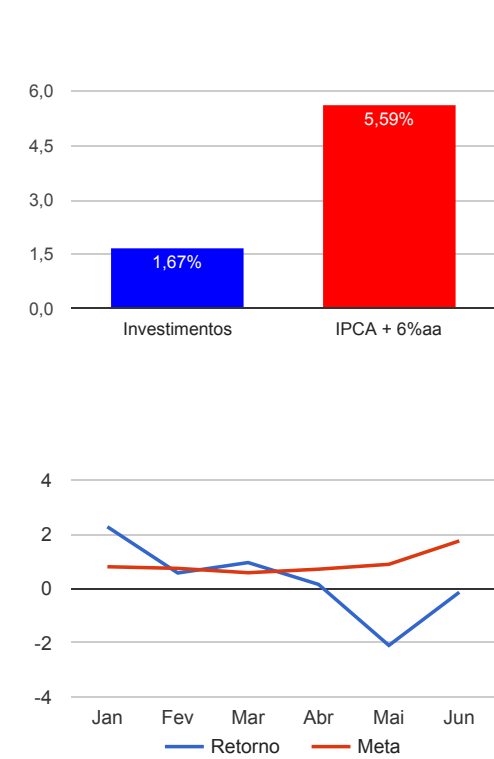
Sub-segmento	Valor	%
IMA-B	8.479.050,94	23,90%
IMA-B 5+	5.273.567,71	14,86%
IRF-M 1	5.174.530,72	14,58%
CDI	5.054.518,03	14,24%
IMA-B 5	4.603.398,33	12,97%
IDKA IPCA 2A	2.432.547,70	6,86%
IRF-M 1+	1.570.964,20	4,43%
IMA-GERAL	1.522.036,22	4,29%
AÇÕES - INDEXADO	797.302,42	2,25%
IRF-M	405.506,49	1,14%
FIDC - FECHADO	169.978,62	0,48%



Retorno e Meta Atuarial acumulados no ano de 2018

Mês	Saldo Anterior	Aplicações	Resgates	Saldo Atual	Retorno (\$)	Retorno (%)	Meta (%)	Gap (%)	VaR (%)
Janeiro	32.650.414,95	662.400,00	450.144,31	33.608.856,98	746.186,34	2,27%	0,80%	283,31%	1,70%
Fevereiro	33.608.856,98	617.800,00	464.435,26	33.954.570,31	192.348,59	0,57%	0,74%	77,15%	1,79%
Março	33.954.570,31	794.000,00	615.000,00	34.459.090,88	325.520,57	0,95%	0,58%	165,22%	1,26%
Abril	34.459.090,88	734.790,00	500.000,00	34.746.037,03	52.156,15	0,15%	0,71%	21,24%	1,18%
Mai	34.746.037,03	904.000,00	480.000,00	34.433.264,80	-736.772,23	-2,09%	0,89%	-235,72%	2,03%
Junho	34.433.264,80	1.100.000,00	121,41	35.483.401,38	-49.742,01	-0,14%	1,75%	-7,99%	2,82%
Acumulado no ano					529.697,41	1,67%	5,59%	29,87%	

Acumulado no Ano



Retorno dos Investimentos após as movimentações (aplicações e resgates) no mês de junho / 2018

Ativos de Renda Fixa	Sado Anterior	Aplicações	Resgates	Saldo Atual	Retorno (R\$)	Retorno (%)	VaR - Mês (%)	Instituição(%)
MONTE CARLO INSTITUCIONAL IMA-B 5 FI RENDA FIXA	1.323.521,75	0,00	0,00	1.335.972,89	12.451,14	0,94%	1,81%	0,08%
CAIXA BRASIL IRF-M 1 TÍTULOS PÚBLICOS FI RENDA FIXA	1.725.377,14	800.000,00	0,00	2.538.190,83	12.813,69	0,51%	0,68%	0,50%
CAIXA ALIANÇA TÍTULOS PÚBLICOS FI RENDA FIXA	1.123.394,07	300.000,00	0,00	1.430.551,97	7.157,90	0,50%	0,05%	0,51%
BB PERFIL FIC RENDA FIXA REFERENCIADO DI PREVIDENCIÁRIO LP	3.605.898,59	0,00	0,00	3.623.966,06	18.067,47	0,50%	0,02%	0,50%
BB IRF-M 1 TÍTULOS PÚBLICOS FIC RENDA FIXA PREVIDENCIÁRIO	2.623.229,21	0,00	0,00	2.636.339,89	13.110,68	0,50%	0,69%	0,50%
BB IMA-B 5 FIC RENDA FIXA PREVIDENCIÁRIO LP	2.565.559,87	0,00	0,00	2.576.551,32	10.991,45	0,43%	3,11%	0,43%
CAIXA BRASIL IMA-B 5 TÍTULOS PÚBLICOS FI RENDA FIXA LP	1.599.092,09	0,00	0,00	1.605.820,11	6.728,02	0,42%	3,13%	0,42%
BB IDKA 2 TÍTULOS PÚBLICOS FI RENDA FIXA PREVIDENCIÁRIO	2.425.570,06	0,00	0,00	2.432.547,70	6.977,64	0,29%	2,62%	0,29%
CAIXA BRASIL 2020 II TÍTULOS PÚBLICOS FI RENDA FIXA	420.623,40	0,00	0,00	421.026,90	403,50	0,10%	2,71%	0,10%
CAIXA BRASIL IMA GERAL TÍTULOS PÚBLICOS FI RENDA FIXA LP	1.520.897,79	0,00	0,00	1.522.036,22	1.138,43	0,07%	2,21%	0,07%
BB IRF-M TÍTULOS PÚBLICOS FI RENDA FIXA PREVIDENCIÁRIO	405.447,27	0,00	0,00	405.506,49	59,22	0,01%	2,83%	0,01%
CAIXA BRASIL IRF-M 1+ TÍTULOS PÚBLICOS FI RENDA FIXA LP	1.573.306,53	0,00	0,00	1.570.964,20	-2.342,33	-0,15%	3,89%	-0,15%
BB IMA-B TÍTULOS PÚBLICOS FI RENDA FIXA PREVIDENCIÁRIO	3.042.837,42	0,00	0,00	3.032.150,81	-10.686,61	-0,35%	3,92%	-0,35%
CAIXA NOVO BRASIL FIC RENDA FIXA REFERENCIADO IMA-B LP	2.888.847,27	0,00	0,00	2.878.493,46	-10.353,81	-0,36%	3,80%	-0,36%
TMJ IMA-B FI RENDA FIXA	1.241.573,56	0,00	0,00	1.232.433,78	-9.139,78	-0,74%	3,42%	-0,74%
PREMIUM FIDC SÊNIOR	171.860,94	0,00	121,41	169.978,62	-1.760,91	-1,02%	0,93%	-1,10%
BB IMA-B 5+ TÍTULOS PÚBLICOS FI RENDA FIXA PREVIDENCIÁRIO	2.236.746,24	0,00	0,00	2.212.759,31	-23.986,93	-1,07%	5,00%	-1,07%
CAIXA BRASIL IMA-B 5+ TÍTULOS PÚBLICOS FI RENDA FIXA LP	3.094.709,38	0,00	0,00	3.060.808,40	-33.900,98	-1,10%	4,98%	-1,10%
Total Renda Fixa					-2.272,21	-0,01%	2,62%	

Retorno dos Investimentos após as movimentações (aplicações e resgates) no mês de junho / 2018

Ativos de Renda Variável	Sado Anterior	Aplicações	Resgates	Saldo Atual	Retorno (R\$)	Retorno (%)	VaR - Mês (%)	Instituição(%)
CAIXA BRASIL IBX 50 FI AÇÕES	844.772,22	0,00	0,00	797.302,42	-47.469,80	-5,62%	11,40%	-5,62%
Total Renda Variável					-47.469,80	-5,62%	11,40%	

Retorno dos Investimentos após as movimentações (aplicações e resgates) no 2º Trimestre / 2018

Ativos de Renda Fixa	Sado Anterior	Aplicações	Resgates	Saldo Atual	Retorno (R\$)	Retorno (%)	Instituição (%)
BB PERFIL FIC RENDA FIXA REFERENCIADO DI PREVIDENCIÁRIO LP	3.569.212,38	0,00	0,00	3.623.966,06	54.753,68	1,53%	1,53%
BB IRF-M 1 TÍTULOS PÚBLICOS FIC RENDA FIXA PREVIDENCIÁRIO	2.605.969,19	0,00	0,00	2.636.339,89	30.370,70	1,17%	1,17%
CAIXA ALIANÇA TÍTULOS PÚBLICOS FI RENDA FIXA	2.090.482,75	300.000,00	980.000,00	1.430.551,97	20.069,22	1,20%	1,45%
CAIXA BRASIL IRF-M 1 TÍTULOS PÚBLICOS FI RENDA FIXA	938.518,00	1.580.000,00	0,00	2.538.190,83	19.672,83	1,13%	1,18%
MONTE CARLO INSTITUCIONAL IMA-B 5 FI RENDA FIXA	1.320.090,25	0,00	0,00	1.335.972,89	15.882,64	1,20%	1,20%
BB IDKA 2 TÍTULOS PÚBLICOS FI RENDA FIXA PREVIDENCIÁRIO	2.429.443,24	0,00	0,00	2.432.547,70	3.104,46	0,13%	0,13%
CAIXA BRASIL 2020 II TÍTULOS PÚBLICOS FI RENDA FIXA	420.202,50	0,00	0,00	421.026,90	824,40	0,20%	0,20%
PREMIUM FIDC SÊNIOR	174.337,00	0,00	121,41	169.978,62	-4.236,97	-2,43%	-2,50%
BB IRF-M TÍTULOS PÚBLICOS FI RENDA FIXA PREVIDENCIÁRIO	286.745,16	124.000,00	0,00	405.506,49	-5.238,67	-1,15%	-1,42%
CAIXA BRASIL IMA-B 5 TÍTULOS PÚBLICOS FI RENDA FIXA LP	1.618.320,83	0,00	0,00	1.605.820,11	-12.500,72	-0,77%	-0,77%
CAIXA BRASIL IMA GERAL TÍTULOS PÚBLICOS FI RENDA FIXA LP	1.539.921,38	0,00	0,00	1.522.036,22	-17.885,16	-1,16%	-1,16%
BB IMA-B 5 FIC RENDA FIXA PREVIDENCIÁRIO LP	2.511.260,15	84.790,00	0,00	2.576.551,32	-19.498,83	-0,75%	-0,74%
CAIXA BRASIL IRF-M 1+ TÍTULOS PÚBLICOS FI RENDA FIXA LP	1.612.185,95	0,00	0,00	1.570.964,20	-41.221,75	-2,56%	-2,56%
TMJ IMA-B FI RENDA FIXA	1.296.234,90	0,00	0,00	1.232.433,78	-63.801,12	-4,92%	-4,92%
CAIXA NOVO BRASIL FIC RENDA FIXA REFERENCIADO IMA-B LP	2.984.320,48	0,00	0,00	2.878.493,46	-105.827,02	-3,55%	-3,55%
BB IMA-B TÍTULOS PÚBLICOS FI RENDA FIXA PREVIDENCIÁRIO	3.147.055,82	0,00	0,00	3.032.150,81	-114.905,01	-3,65%	-3,65%
BB IMA-B 5+ TÍTULOS PÚBLICOS FI RENDA FIXA PREVIDENCIÁRIO	2.360.040,34	0,00	0,00	2.212.759,31	-147.281,03	-6,24%	-6,24%
CAIXA BRASIL IMA-B 5+ TÍTULOS PÚBLICOS FI RENDA FIXA LP	2.610.015,30	650.000,00	0,00	3.060.808,40	-199.206,90	-6,11%	-6,23%
Total Renda Fixa					-586.925,25	-1,72%	

Retorno dos Investimentos após as movimentações (aplicações e resgates) no 2º Trimestre / 2018

Ativos de Renda Variável	Sado Anterior	Aplicações	Resgates	Saldo Atual	Retorno (R\$)	Retorno (%)	Instituição (%)
CAIXA BRASIL IBX 50 FI AÇÕES	944.735,26	0,00	0,00	797.302,42	-147.432,84	-15,61%	-15,61%
				Total Renda Variável	-147.432,84	-15,61%	

Retorno dos Investimentos após as movimentações (aplicações e resgates) no 1º Semestre / 2018

Ativos de Renda Fixa	Sado Anterior	Aplicações	Resgates	Saldo Atual	Retorno (R\$)	Retorno (%)	Instituição (%)
BB PERFIL FIC RENDA FIXA REFERENCIADO DI PREVIDENCIÁRIO LP	3.513.466,89	0,00	0,00	3.623.966,06	110.499,17	3,15%	3,15%
BB IRF-M 1 TÍTULOS PÚBLICOS FIC RENDA FIXA PREVIDENCIÁRIO	2.561.052,15	0,00	0,00	2.636.339,89	75.287,74	2,94%	2,94%
BB IDKA 2 TÍTULOS PÚBLICOS FI RENDA FIXA PREVIDENCIÁRIO	2.357.919,94	0,00	0,00	2.432.547,70	74.627,76	3,16%	3,16%
MONTE CARLO INSTITUCIONAL IMA-B 5 FI RENDA FIXA	1.271.542,97	0,00	0,00	1.335.972,89	64.429,92	5,07%	5,07%
BB IMA-B 5 FIC RENDA FIXA PREVIDENCIÁRIO LP	2.324.520,77	188.990,00	0,00	2.576.551,32	63.040,55	2,67%	2,70%
CAIXA ALIANÇA TÍTULOS PÚBLICOS FI RENDA FIXA	1.640.410,05	2.240.000,00	2.495.000,00	1.430.551,97	45.141,92	2,24%	2,95%
CAIXA BRASIL IMA-B 5 TÍTULOS PÚBLICOS FI RENDA FIXA LP	1.563.971,51	0,00	0,00	1.605.820,11	41.848,60	2,68%	2,68%
CAIXA BRASIL IRF-M 1 TÍTULOS PÚBLICOS FI RENDA FIXA	922.350,08	1.580.000,00	0,00	2.538.190,83	35.840,75	2,90%	2,95%
CAIXA NOVO BRASIL FIC RENDA FIXA REFERENCIADO IMA-B LP	2.845.964,44	0,00	0,00	2.878.493,46	32.529,02	1,14%	1,14%
CAIXA BRASIL IMA GERAL TÍTULOS PÚBLICOS FI RENDA FIXA LP	1.489.680,58	0,00	0,00	1.522.036,22	32.355,64	2,17%	2,17%
BB IMA-B TÍTULOS PÚBLICOS FI RENDA FIXA PREVIDENCIÁRIO	3.001.071,65	0,00	0,00	3.032.150,81	31.079,16	1,04%	1,04%
CAIXA BRASIL IRF-M 1+ TÍTULOS PÚBLICOS FI RENDA FIXA LP	1.540.172,19	0,00	0,00	1.570.964,20	30.792,01	2,00%	2,00%
CAIXA BRASIL 2020 II TÍTULOS PÚBLICOS FI RENDA FIXA	417.205,50	0,00	10.662,85	421.026,90	14.484,25	3,52%	0,92%
BB IRF-M TÍTULOS PÚBLICOS FI RENDA FIXA PREVIDENCIÁRIO	246.647,84	154.000,00	0,00	405.506,49	4.858,65	2,46%	2,26%
PREMIUM FIDC SÊNIOR	179.393,17	0,00	4.038,13	169.978,62	-5.376,42	-3,06%	-5,25%
TMJ IMA-B FI RENDA FIXA	1.238.062,60	0,00	0,00	1.232.433,78	-5.628,82	-0,45%	-0,45%
BB IMA-B 5+ TÍTULOS PÚBLICOS FI RENDA FIXA PREVIDENCIÁRIO	2.230.185,30	0,00	0,00	2.212.759,31	-17.425,99	-0,78%	-0,78%
CAIXA BRASIL IMA-B 5+ TÍTULOS PÚBLICOS FI RENDA FIXA LP	2.465.822,81	650.000,00	0,00	3.060.808,40	-55.014,41	-0,62%	-0,75%
Total Renda Fixa					573.369,50	1,83%	

Retorno dos Investimentos após as movimentações (aplicações e resgates) no 1º Semestre / 2018

Ativos de Renda Variável	Sado Anterior	Aplicações	Resgates	Saldo Atual	Retorno (R\$)	Retorno (%)	Instituição (%)
CAIXA BRASIL IBX 50 FI AÇÕES	840.974,51	0,00	0,00	797.302,42	-43.672,09	-5,19%	-5,19%
Total Renda Variável					-43.672,09	-5,19%	