



**FUPREBEN – Fundo de Previdência e Benefícios dos
Servidores Públicos do Município de Vargem Grande do Sul**

CNPJ: 15.180.781/0001-10


RUA DONA AMÉLIA RIBEIRO DA SILVA, Nº 587

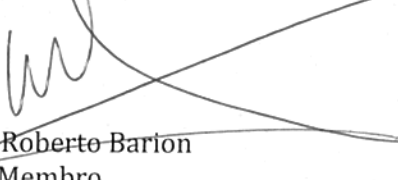
13.880-000 - Vargem Grande do Sul - SP


**ATA DA REUNIÃO ORDINÁRIA DO COMITÊ DE INVESTIMENTOS DO RPPS DE
VARGEM GRANDE DO SUL**

Aos 13 dias de Novembro de dois mil e quinze, às 13h00min horas, reuniu-se na sala da FUPREBEN, situado na Rua Dona. Amélia Ribeiro da Silva, nº 587, centro, nesta cidade, o Comitê de Investimentos instituído pelo Decreto nº 3.329, de 22/08/2012 do Executivo Municipal e nomeado pela Resolução nº 01, de 22/10/2012 do FUPREBEN, em seção ordinária, com a presença dos seus membros Srs. Sandro Roberto Cassiano, Marcos Roberto Barion, Jhony Henrique da Silva. Dando início aos trabalhos, o Presidente do Comitê apresentou o desempenho das carteiras do Fupreben referente **ao mês de Outubro de 2015**, baseado na planilha de rentabilidade da empresa Crédito & Mercado (anexo) que demonstra a avaliação dos resultados individual das aplicações financeiras do mês de Outubro de 2015, os dados apresentados refere-se o período de 01/10/2015 a 31/10/2015, adequada às circunstâncias do momento. Foi mantida na carteira de investimento concentração no índice IMA-B, a qual, apurou-se que os investimentos cuja carteira está composta de títulos de longo prazo, rentabilizam positivamente. A aplicação em renda variável apresentou rentabilidade negativa, todavia acompanhou o índice Bovespa do período.

Nada mais havendo a ser tratado os membros do Comitê de Investimentos encerrou a presente reunião.


Jhony Henrique da Silva
Membro
CPA 10 AMBIMA
Val. Até 01/09/2018


Marcos Roberto Barion
Membro


Sandro Roberto Cassiano
Membro
CPA 10 AMBIMA
Val. Até 16/04/2017

FUNDO DE PREVIDÊNCIA DOS SERVIDORES DE VARGEM GRANDE DO SU


 Rentabilidade

\$	2015	Outubro										
			RENTA FIXA RENDA VARIÁVEL									
Indicadores / Benchmarks												
	Ativos Renda Fixa	Benchmark	Mês	Ano	3 meses	6 meses	12 meses	Taxa Adm	Var. Mês	Volatilidade - 12 meses		
	LMX IMA-B FI RENDA FIXA	IMA-B	4.49%	14.11%	3.77%	8.96%	14.58%	0.80%	3.37%	3.822%		
	BB IDKA 2 TÍTULOS PÚBLICOS FI RENDA FIXA PREV...	IDKA IPCA 2 Anos	2.70%	12.63%	3.21%	7.85%	13.76%	0.20%	1.53%	2.820%		
	MONTE CARLO INSTITUCIONAL IMA-B FI RENDA FIXA	IMA-B	2.69%	-1.10%	-4.38%	-3.16%	-0.88%	1.30%	4.58%	9.842%		
	BB IMA-B 5+ TÍTULOS PÚBLICOS FI RENDA FIXA PR...	IMA-B 5+	2.63%	2.94%	-3.93%	-3.44%	2.61%	0.20%	5.60%	13.668%		
	CAIXA BRASIL IMA-B 5+ TÍTULOS PÚBLICOS FI REN...	IMA-B 5+	2.59%	2.78%	-3.81%	-3.32%	2.46%	0.20%	5.55%	13.463%		
	CAIXA NOVO BRASIL IMA-B FIC RENDA FIXA LP	IMA-B	2.52%	5.98%	-1.29%	-0.19%	6.26%	0.20%	3.63%	8.886%		
	BB IMA-B 5 FIC RENDA FIXA PREVIDENCIÁRIO LP	IMA-B 5	2.43%	11.95%	2.65%	7.02%	13.12%	0.20%	1.81%	3.105%		
	CAIXA BRASIL IMA-B 5 TÍTULOS PÚBLICOS FI REND...	IMA-B 5	2.43%	11.94%	2.62%	7.00%	13.15%	0.20%	1.85%	3.129%		
	CAIXA BRASIL 2020 II TÍTULOS PÚBLICOS FI REND...	IMA-B	2.22%	2.96%	-2.53%	6.71%	3.37%	0.20%	3.42%	7.724%		
	CAIXA BRASIL IMA GERAL TÍTULOS PÚBLICOS FI RE...	IMA Geral	1.43%	6.51%	-0.29%	2.34%	7.51%	0.20%	2.21%	4.849%		
	CAIXA BRASIL IRFAM 1 TÍTULOS PÚBLICOS FI REND...	IRFAM 1	1.30%	10.30%	3.29%	6.52%	12.14%	0.20%	0.35%	0.501%		
	BB IRFAM 1 TÍTULOS PÚBLICOS FIC RENDA FIXA PR...	IRFAM 1	1.30%	10.14%	3.21%	6.42%	11.97%	0.10%	0.34%	0.516%		
	BB PERFIL FIC RENDA FIXA PREVIDENCIÁRIO	CDI	1.12%	10.96%	3.39%	6.86%	13.01%	0.20%	0.01%	0.080%		
	CAIXA ALIANÇA TÍTULOS PÚBLICOS FI RENDA FIXA	CDI	1.08%	10.39%	3.10%	6.46%	12.33%	0.20%	0.14%	0.216%		
	CAIXA BRASIL IRFAM 1+ TÍTULOS PÚBLICOS FI REN...	IRFAM 1+	0.55%	2.09%	-3.58%	-0.59%	2.92%	0.20%	3.34%	6.207%		

PREMIUM FIDC SENIOR

101,50% do IPCA + 5,75% ao ano

-0,54%

-4,42%

-1,07%

-2,26%

-6,12%

0,25%

2,13%

1,854%