



**FUPREBEN – Fundo de Previdência e Benefícios dos
Servidores Públicos do Município de Vargem Grande do Sul**

CNPJ: 15.180.781/0001-10


RUA DONA AMÉLIA RIBEIRO DA SILVA, Nº 587


13.880-000 - Vargem Grande do Sul - SP


**ATA DA REUNIÃO ORDINÁRIA DO COMITÊ DE INVESTIMENTOS DO RPPS DE
VARGEM GRANDE DO SUL**

Aos 13 dias de Fevereiro de dois mil e dezesseis, às 13h00min horas, reuniu-se na sala da FUPREBEN, situado na Rua Dona. Amélia Ribeiro da Silva, nº 587, centro, nesta cidade, o Comitê de Investimentos instituído pelo Decreto nº 3.329, de 22/08/2012 do Executivo Municipal e nomeado pela Resolução nº 01, de 22/10/2012 do FUPREBEN, em seção ordinária, com a presença dos seus membros Srs. Sandro Roberto Cassiano, Marcos Roberto Barion, Jhony Henrique da Silva. Dando início aos trabalhos, o Presidente do Comitê apresentou o desempenho das carteiras do Fupreben referente **ao mês de janeiro de 2016**, baseado na planilha de rentabilidade da empresa Crédito & Mercado (anexo) que demonstra a avaliação dos resultados individual das aplicações financeiras do mês de janeiro de 2016, os dados apresentados refere-se o período de 01/01/2016 a 31/01/2016, adequada às circunstâncias do momento. Foi mantida na carteira de investimento concentração no índice IMA-B, a qual, apurou-se que os investimentos cuja carteira está composta de títulos de longo prazo, rentabilizam positivamente. A aplicação em renda variável apresentou rentabilidade negativa, todavia acompanhou o índice Bovespa do período.

Nada mais havendo a ser tratado os membros do Comitê de Investimentos encerrou a presente reunião.

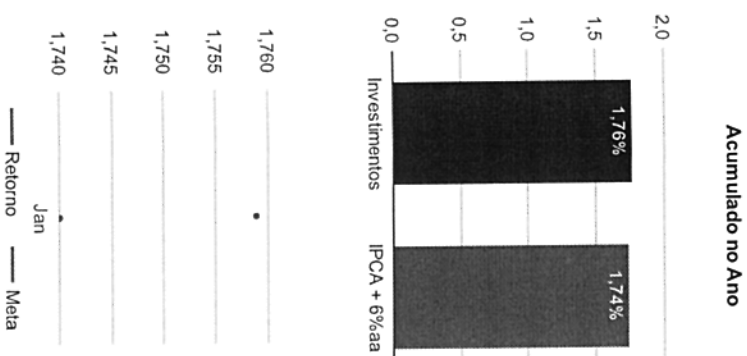

Jhony Henrique da Silva
Membro
CPA 10 AMBIMA
Val. Até 01/09/2018


Marcos Roberto Barion
Membro


Sandro Roberto Cassiano
Membro
CPA 10 AMBIMA
Val. Até 16/04/2017

Retorno e Meta Atuarial acumulados no ano de 2016

Mês	Saldo Anterior	Aplicações	Resgates	Saldo Atual	Retorno (\$)	Retorno (%)	Meta (%)	Gap (%)	VAR (%)
Janeiro	19.146.745,95	1.133.400,00	530.000,00	20.097.524,06	347.378,11	1,76%	1,74%	101,12%	1,96%
Acumulado no ano					347.378,11	1,76%	1,74%	101,12%	



Retorno dos Investimentos após as movimentações (aplicações e resgates) no mês de janeiro / 2016

Ativos de Renda Fixa	Saldo Anterior	Aplicações	Resgates	Saldo Atual	Retorno (R\$)	Retorno (%)	VAR - Mês (%)	Instituição(%)
CAIXA BRASIL 2020 II TÍTULOS PÚBLICOS FI RENDA FIXA	346.694,10	0,00	0,00	359.088,30	12.394,20	3,57%	2,57%	3,57%
CAIXA BRASIL IRF-M 1+ TÍTULOS PÚBLICOS FI RENDA FIXA LP	1.521.342,90	0,00	170.000,00	1.401.125,09	49.782,19	3,27%	2,85%	3,49%
BB IDKA 2 TÍTULOS PÚBLICOS FI RENDA FIXA PREVIDENCIÁRIO	1.762.121,16	0,00	0,00	1.815.297,70	53.176,54	3,02%	1,79%	3,02%
BB IMA-B 5 FIC RENDA FIXA PREVIDENCIÁRIO LP	1.162.225,87	31.500,00	0,00	1.228.865,05	35.139,18	2,94%	1,70%	2,95%
CAIXA BRASIL IMA-B 5 TÍTULOS PÚBLICOS FI RENDA FIXA LP	1.275.454,14	200.000,00	0,00	1.516.238,03	40.783,89	2,76%	1,69%	2,91%
TMJ IMA-B FI RENDA FIXA	954.190,29	0,00	0,00	973.722,83	19.532,54	2,05%	0,94%	2,05%
CAIXA BRASIL IMA GERAL TÍTULOS PÚBLICOS FI RENDA FIXA LP	1.094.022,57	0,00	0,00	1.115.548,26	21.525,69	1,97%	1,27%	1,97%
CAIXA NOVO BRASIL IMA-B FIC RENDA FIXA LP	1.563.820,11	0,00	0,00	1.589.583,13	25.763,02	1,65%	1,93%	1,65%
BB IRF-M 1 TÍTULOS PÚBLICOS FIC RENDA FIXA PREVIDENCIÁRIO	1.985.909,26	0,00	0,00	2.018.163,94	32.254,68	1,62%	0,34%	1,62%
CAIXA BRASIL IRF-M 1 TÍTULOS PÚBLICOS FI RENDA FIXA	1.576.450,81	0,00	0,00	1.602.047,80	25.596,99	1,62%	0,35%	1,62%
CAIXA BRASIL IMA-B 5+ TÍTULOS PÚBLICOS FI RENDA FIXA LP	227.309,54	400.000,00	0,00	636.814,38	9.504,84	1,52%	3,12%	1,07%
MONTE CARLO INSTITUCIONAL IMA-B FI RENDA FIXA	910.849,56	0,00	0,00	922.194,92	11.345,36	1,25%	2,22%	1,25%
BB IMA-B 5+ TÍTULOS PÚBLICOS FI RENDA FIXA PREVIDENCIÁRIO	2.590.222,81	0,00	0,00	2.618.867,22	28.644,41	1,11%	3,15%	1,11%
BB PERFIL FIC RENDA FIXA PREVIDENCIÁRIO	1.202.066,20	101.900,00	0,00	1.317.173,00	13.206,80	1,01%	0,02%	1,05%
PREMIUM FIDC SÊNIOR	217.952,36	0,00	0,00	219.912,65	1.960,29	0,90%	3,17%	0,90%
CAIXA ALIANÇA TÍTULOS PÚBLICOS FI RENDA FIXA	215.254,36	400.000,00	360.000,00	257.664,03	2.409,67	0,39%	0,06%	1,13%
				Total Renda Fixa	383.020,29	1,99%	1,66%	

Retorno dos Investimentos após as movimentações (aplicações e resgates) no mês de janeiro / 2016

Ativos de Renda Variável	Saldo Anterior	Aplicações	Resgates	Saldo Atual	Retorno (R\$)	Retorno (%)	Var - Mês (%)	Instituição(%)
CAIXA BRASIL IBX 50 FI AÇÕES	540.859,91	0,00	0,00	505.217,73	-35.642,18	-6,59%	13,64%	-6,59%
			Total Renda Variável		-35.642,18	-3,11%	13,64%	