



**FUPREBEN – Fundo de Previdência e Benefícios dos
Servidores Públicos do Município de Vargem Grande do Sul**

CNPJ: 15.180.781/0001-10


RUA DONA AMÉLIA RIBEIRO DA SILVA, Nº 587

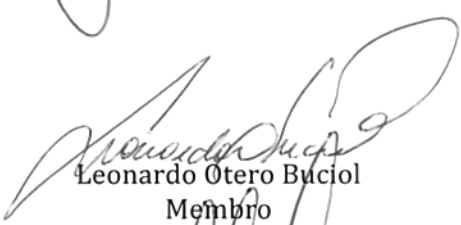
13.880-000 - Vargem Grande do Sul - SP

**ATA DA REUNIÃO ORDINÁRIA DO COMITÊ DE INVESTIMENTOS DO RPPS DE
VARGEM GRANDE DO SUL**

Aos 16 dias de Dezembro de dois mil e dezesseis, às 13h00min horas, reuniu-se na sala da FUPREBEN, situado na Rua Dona. Amélia Ribeiro da Silva, nº 587, centro, nesta cidade, o Comitê de Investimentos instituído pelo Decreto nº 3.329, de 22/08/2012 do Executivo Municipal e nomeado pela Resolução nº 01, de 21/10/2016 do FUPREBEN, em seção ordinária, com a presença dos seus membros Srs. Leonardo Otero Buciol, Cláudio Elias da Silva, Jhony Henrique da Silva. Dando início aos trabalhos, o Presidente do Comitê apresentou o desempenho das carteiras do Fupreben referente **ao mês de Novembro de 2016**, baseado na planilha de rentabilidade da empresa Crédito & Mercado (anexo) que demonstra a avaliação dos resultados individual das aplicações financeiras do mês de novembro de 2016, os dados apresentados refere-se o período de 01/11/2016 a 30/11/2016, adequada às circunstâncias do momento. Foi mantida na carteira de investimento concentração no índice IMA-B, a qual, apurou-se que os investimentos cuja carteira está composta de títulos de longo prazo, rentabilizam positivamente. A aplicação em renda variável apresentou rentabilidade negativa, todavia acompanhou o índice Bovespa do período.

Nada mais havendo a ser tratado os membros do Comitê de Investimentos encerrou a presente reunião.


Jhony Henrique da Silva
Membro
CPA 10-AMBIMA
Val. Até 01/09/2018

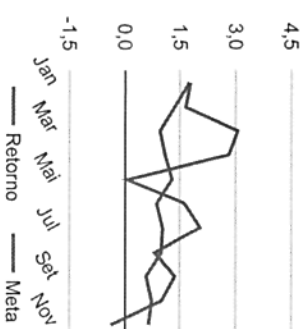
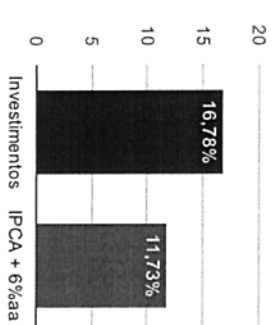

Leonardo Otero Buciol
Membro


Cláudio Elias da Silva
Membro

Retorno e Meta Atuarial acumulados no ano de 2016

Mês	Saldo Anterior	Aplicações	Resgates	Saldo Atual	Retorno (\$)	Retorno (%)	Meta (%)	Gap (%)	Var (%)
Janeiro	19.146.745,95	1.133.400,00	530.000,00	20.097.524,06	347.378,11	1,76%	1,74%	101,12%	1,96%
Fevereiro	20.097.524,06	698.500,00	587.883,62	20.540.310,35	332.169,91	1,64%	1,34%	122,28%	2,21%
Março	20.540.310,35	1.184.235,00	1.532.370,72	20.817.956,86	625.782,23	3,05%	0,94%	323,35%	4,15%
Abril	20.817.956,86	761.200,00	400.225,53	21.771.837,26	592.905,93	2,80%	1,08%	260,09%	2,77%
Maior	21.771.837,26	686.290,00	80.352,56	22.387.803,00	10.028,30	0,04%	1,27%	3,53%	2,62%
Junho	22.387.803,00	896.900,00	565.000,00	23.084.564,52	364.861,52	1,61%	0,86%	186,35%	2,98%
Julho	23.084.564,52	621.700,00	500.384,70	23.676.494,75	470.614,93	2,03%	1,01%	200,93%	7,030,04%
Agosto	23.676.494,75	1.339.953,95	1.106.960,90	24.101.348,74	191.860,94	0,80%	0,98%	82,25%	1,56%
Setembro	24.101.348,74	2.049.641,20	1.785.916,57	24.693.419,37	328.346,00	1,35%	0,57%	237,61%	1,89%
Outubro	24.693.419,37	861.300,00	1.094.535,91	24.703.018,53	242.835,07	0,98%	0,72%	135,69%	1,70%
Novembro	24.703.018,53	651.700,00	0,00	25.257.969,20	-96.749,33	-0,38%	0,64%	-59,22%	3,17%
Acumulado no ano					3.410.033,61	16,78%	11,73%	143,06%	

Acumulado no Ano



Retorno dos Investimentos após as movimentações (aplicações e resgates) no mês de novembro / 2016

Ativos de Renda Fixa	Saldo Anterior	Aplicações	Resgates	Saldo Atual	Retorno (R\$)	Retorno (%)	Var - Mês (%)	Instituição(%)
B PERFIL FIC RENDA FIXA PREVIDENCIÁRIO	1.913.120,93	14.800,00	0,00	1.948.108,62	20.187,69	1,05%	0,02%	1,05%
:AIXA ALIANÇA TÍTULOS PÚBLICOS FI RENDA FIXA	1.712,71	0,00	0,00	1.730,17	17,46	1,02%	0,00%	1,02%
B IRF-M 1 TÍTULOS PÚBLICOS FIC RENDA FIXA PREVIDENCIÁRIO	2.224.619,26	0,00	0,00	2.247.286,90	22.667,64	1,02%	0,12%	1,02%
:AIXA BRASIL IRF-M 1 TÍTULOS PÚBLICOS FI RENDA FIXA	1.420.912,52	37.500,00	0,00	1.473.097,26	14.684,74	1,01%	0,12%	1,03%
:AIXA PRÁTICO FIC RENDA FIXA CURTO PRAZO	681,91	0,00	0,00	686,25	4,34	0,64%	0,00%	0,64%
IONTE CARLO INSTITUCIONAL IMA-B FI RENDA FIXA	1.071.008,74	0,00	0,00	1.076.867,08	5.858,34	0,55%	1,60%	0,63%
B IDKA 2 TÍTULOS PÚBLICOS FI RENDA FIXA PREVIDENCIÁRIO	2.060.889,90	0,00	0,00	2.071.920,36	11.030,46	0,54%	1,30%	0,54%
B IMA-B 5 FIC RENDA FIXA PREVIDENCIÁRIO LP	1.827.866,22	29.400,00	0,00	1.864.606,72	7.340,50	0,40%	1,63%	0,38%
:AIXA BRASIL IMA-B 5 TÍTULOS PÚBLICOS FI RENDA FIXA LP	1.367.577,32	0,00	0,00	1.372.741,54	5.164,22	0,38%	1,65%	0,38%
:AIXA BRASIL 2020 II TÍTULOS PÚBLICOS FI RENDA FIXA	381.540,90	0,00	0,00	381.917,40	376,50	0,10%	2,41%	0,10%
:AIXA BRASIL IMA GERAL TÍTULOS PÚBLICOS FI RENDA FIXA LP	1.297.809,31	0,00	0,00	1.298.319,80	510,49	0,04%	2,44%	0,04%
:AIXA BRASIL IRF-M 1+ TÍTULOS PÚBLICOS FI RENDA FIXA LP	288.276,08	0,00	0,00	288.144,04	-132,04	-0,05%	3,53%	-0,05%
MJ IMA-B FI RENDA FIXA	1.079.445,01	0,00	0,00	1.074.624,13	-4.820,88	-0,45%	3,16%	-0,45%
:AIXA NOVO BRASIL IMA-B FIC RENDA FIXA LP	1.910.351,36	570.000,00	0,00	2.463.860,44	-16.490,92	-0,66%	4,61%	-1,15%
:PREMIUM FIDC SÊNIOR	190.959,36	0,00	0,00	188.959,63	-1.999,73	-1,05%	1,53%	-1,05%
IB IMA-B TÍTULOS PÚBLICOS FI RENDA FIXA PREVIDENCIÁRIO	2.625.217,87	0,00	0,00	2.592.221,11	-32.996,76	-1,26%	4,79%	-1,26%
:AIXA BRASIL IMA-B 5+ TÍTULOS PÚBLICOS FI RENDA FIXA LP	2.074.711,86	0,00	0,00	2.032.160,50	-42.551,36	-2,05%	6,42%	-2,05%
IB IMA-B 5+ TÍTULOS PÚBLICOS FI RENDA FIXA PREVIDENCIÁRIO	2.250.135,50	0,00	0,00	2.202.216,96	-47.918,54	-2,13%	6,20%	-2,13%
Total Renda Fixa					-59.067,85	-0,24%	2,83%	

Retorno dos Investimentos após as movimentações (aplicações e resgates) no mês de novembro / 2016

Ativos de Renda Variável	Saldo Anterior	Aplicações	Resgates	Saldo Atual	Retorno (R\$)	Retorno (%)	VAR - Mês (%)	Instituição(%)
:AIXA BRASIL IBX 50 FI AÇÕES	716.181,77	0,00	0,00	678.500,29	-37.681,48	-5,26%	15,58%	-5,26%
			Total Renda Variável		-37.681,48	-5,26%	15,58%	